

Ministério Público Federal

---

# Apresentação dos Resultados do 3º Ciclo de Auditorias do TAC da Pecuária - Pará

---

07 de outubro de 2021

# Recomendações para o evento

---

## Para as pessoas do evento do Teams:

- O evento será transmitido ao vivo no Youtube. Você pode optar por deixar a câmera desligada.
- Durante as apresentações pedimos que deixem o microfone desligado.
- Dúvidas e comentários podem ser enviadas no chat da plataforma ou no horário reservado para debate.

## Para as pessoas no Youtube:

- Dúvidas e comentários podem ser enviadas no chat, estaremos acompanhando e selecionando algumas para serem lidas no horário reservado para debates. As perguntas somente serão respondidas pelo Ministério Público Federal.
- Jornalistas podem utilizar o Sistema de Atendimento do MPF: [saj.mpf.mp.br/saj](http://saj.mpf.mp.br/saj)

# Informações gerais sobre as auditorias

- Auditorias realizadas em 2020
- Transações jan/2018 a jun/2019
- Empresas auditoras: Grant Thornton, GeoMaster e BDO

# Signatários

Empresas signatárias: 42

**Empresas signatárias auditadas: 16**

**Empresas signatárias não auditadas: 11**

**Empresas signatárias dispensadas da auditoria\*: 15**

Abatedouro Bovino Sampaio

CE Mendonça Frig Vitoria

Frigorífico Altamira

Agroexport

Durli Couros

Abatedouro Boi Forte

Alvo Consultoria Agropecuária

Frigorífico Mararu - Frigomar

Amazônia Ind. Alimentícia

ForteFrigo

Frigorífico Ouro Verde

Boi Branco Coml Export e Import de Bovinos

Frigol Total

Frigosan - Santarem

Boi na Grota

Frigorífico Castanhal - CASFRISA

Independencia IG de Paula

BR Comércio de Carnes

Frigorífico Rio Maria

Matadouro Amazonia

Coagro/APPC

JBS Total

Matadouro e Frigorífico Água Branca - Frinort

Coopermeat - AAN

M.J. Novaes - Curtume Ideal

R.E. Ribeiro Soares

Couro do Norte

MAFRINORTE - Ativo Alimentos

SOCIPE - Cooperativa da Ind. Pecuária do Pará

Frigorífico Eldorado

Masterboi

Wellard do Brasil Agronegócios

Frigorífico Cruzeiro do Sul

Matadouro e Frigorífico Aliança

G & O Comércio

Matadouro e Marchanteria Planalto

Kayapós Fabril e Exportadora

Mercurio Total

M R Souza Junior

Minerva

Redenção Frigorífico do Pará

Xinguara/Fribev (Tavares Silva)

\*Abaixo de 7.000 cabeças adquiridas em 2020.

## Não signatários com volumes relevantes\*

FRIGORÍFICO ARATICUM (Itaituba)

FRIGONORTE - J M SOARES JUNIOR (Marabá)

FRIGORÍFICO BN (Brasil Novo)

FRIGORIFICO MUNICIPAL DE ORIXIMINÁ

FRIGORÍFICO VALENCIO – (Xinguara)\*\*

UNIBOI ALIMENTOS – UNIBRAX (Jacundá)

MAFRIMAR - MATADOURO E FRIGORIFICO MARAJOARA

FRIGORIFICO MARIANO (Xinguara)

R C MOREIRA COSTA – FRIGUS (Rondon do Pará)

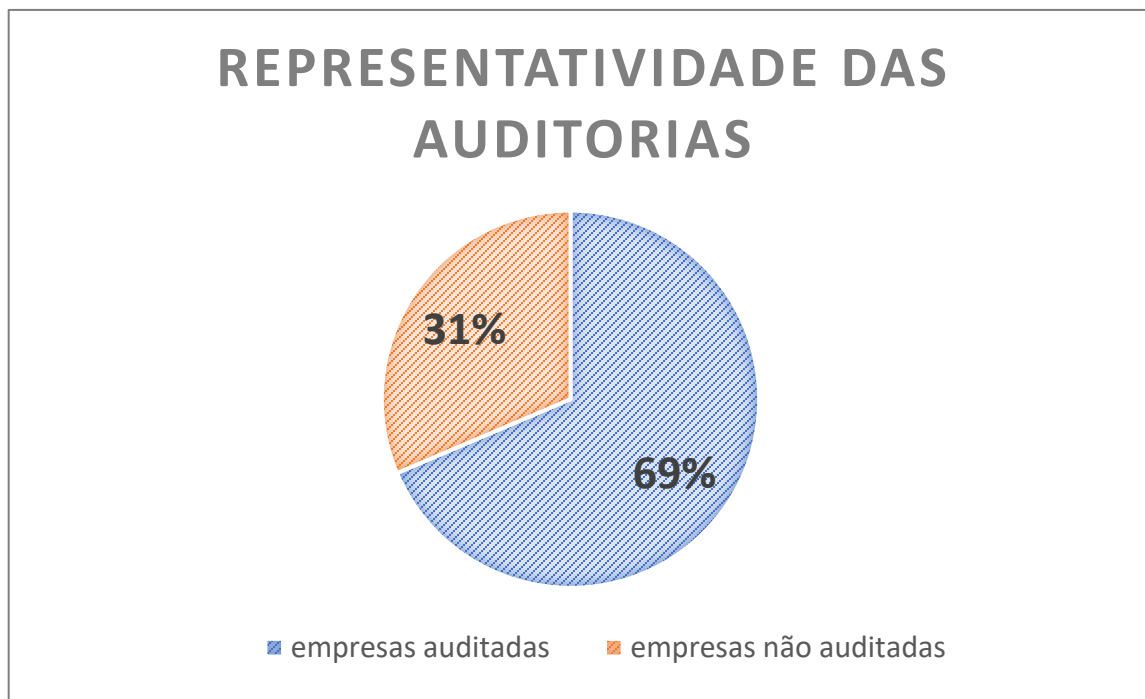
REDEDOR FOODS (Novo Progresso)

\*Acima de 7.000 cabeças adquiridas em 2020.

\*\* TAC assinado em 2020 (a confirmar)

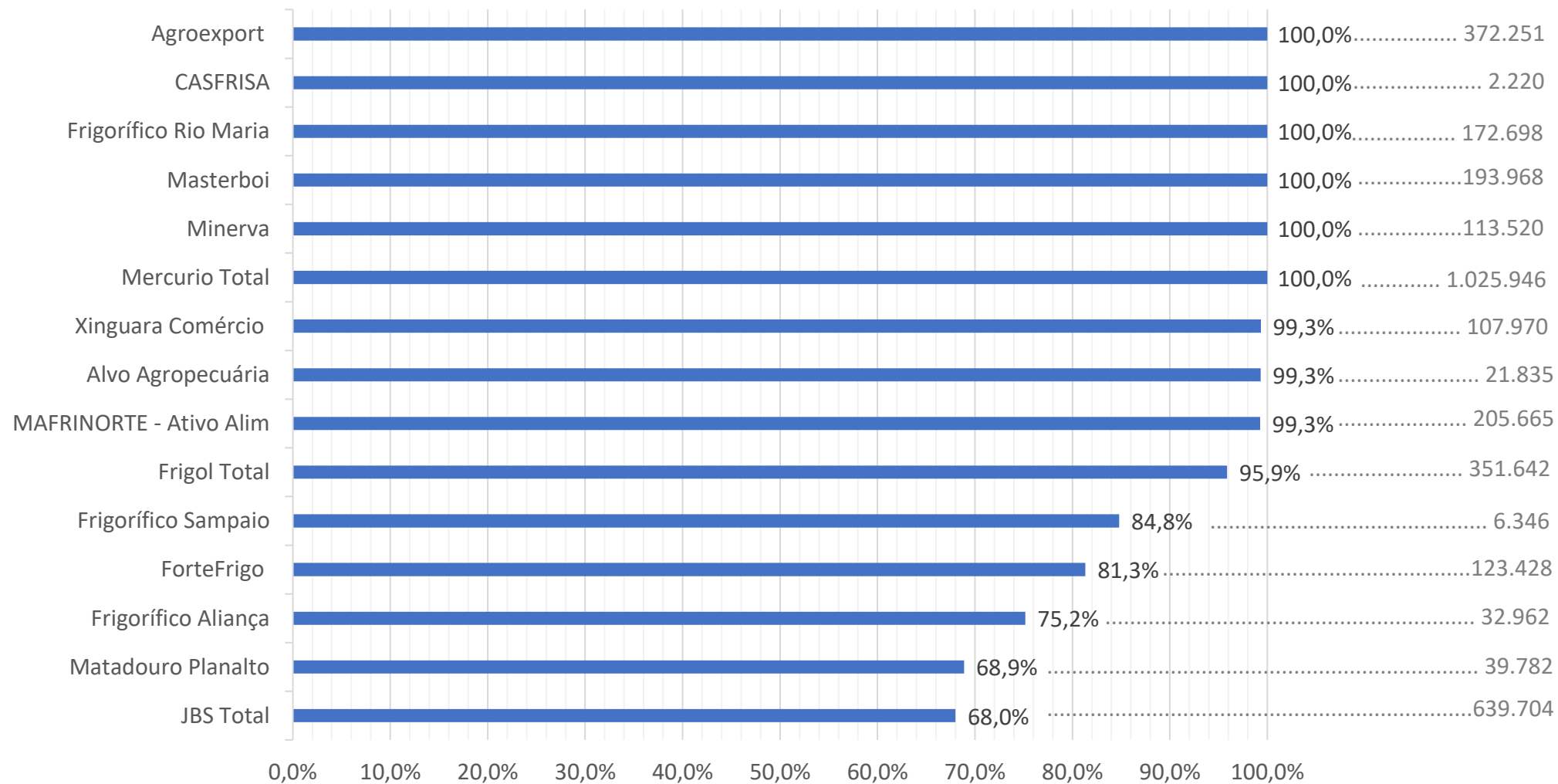
## Situação da movimentação de gado para abate e auditoria do TAC – jan/2018 a jun/2019 (18 meses) - Estado do Pará

|   |           |        |
|---|-----------|--------|
| Total de animais comercializados para abate/exportação .....        | 5.857.602 | (100%) |
| Animais comercializados por signatários do TAC auditados (15) ..... | 4.018.115 | (69%)  |
| Animais comercializados por empresas não auditadas .....            | 1.839.487 | (31%)  |
| Animais auditados com Inconformidades .....                         | 376.812   |        |

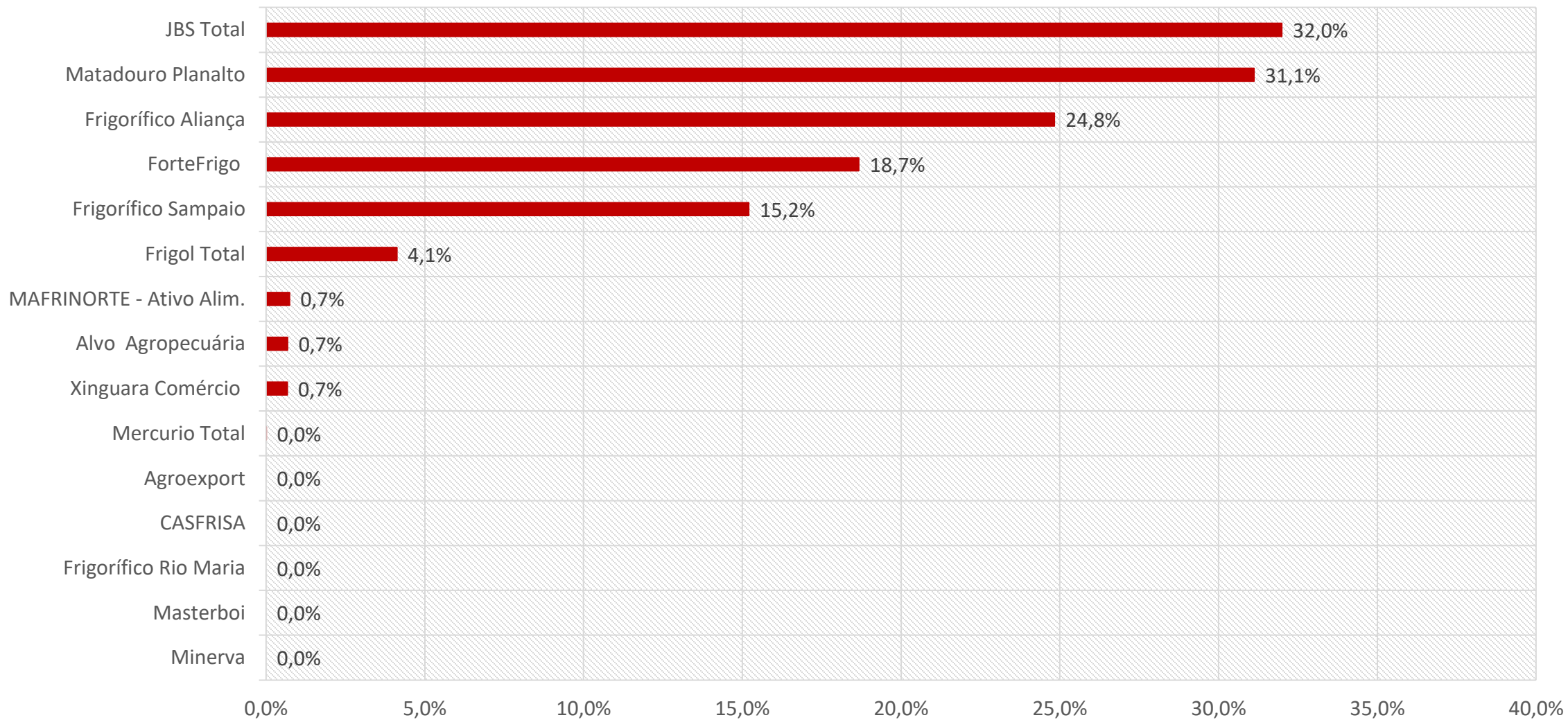


9,95%  
inconformidades

## Signatários com maiores índices de conformidades (% e qtde)

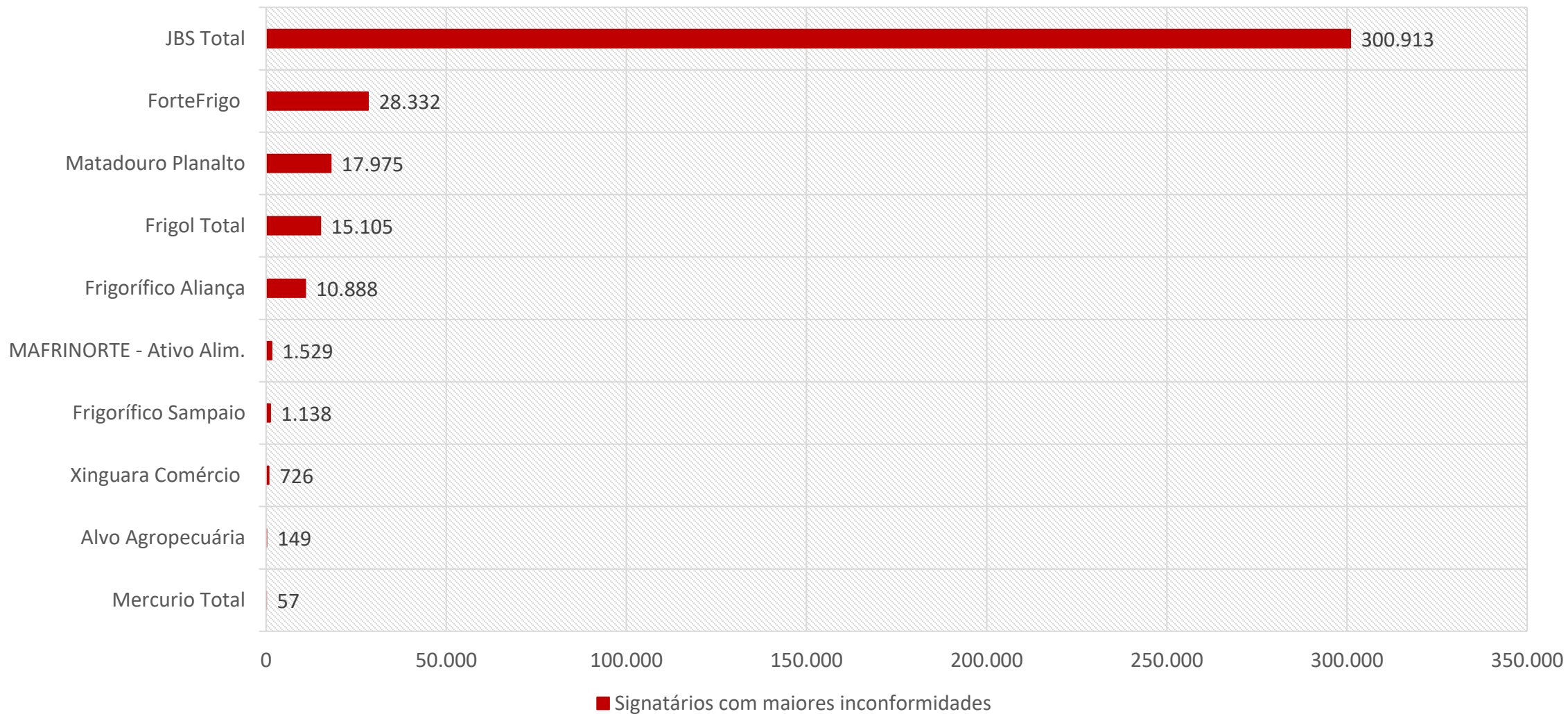


## Signatários com maiores índices de inconformidade





## Signatários com maior quantidade de gado inconforme



# Esclarecimento

---

A JBS manifesta sua discordância quanto à aplicação da base Prodes 2008 na presente auditoria, tendo em vista, dentre outros argumentos:

- (1) a inserção da expressão “Prodes 2009” no protocolo de monitoramento da pecuária com a concordância do MPF no texto;
- (2) a não utilização da base Prodes 2008 nas auditorias anteriores;
- (3) o fato de que o Prodes 2008 não deveria conter dados de desmatamento após 01/08/2008, não tendo a JBS recebido nenhuma comunicação formal sobre a existência de dados residuais no Prodes 2008 relativos a período posterior.

## Histórico das auditorias - inconformidades

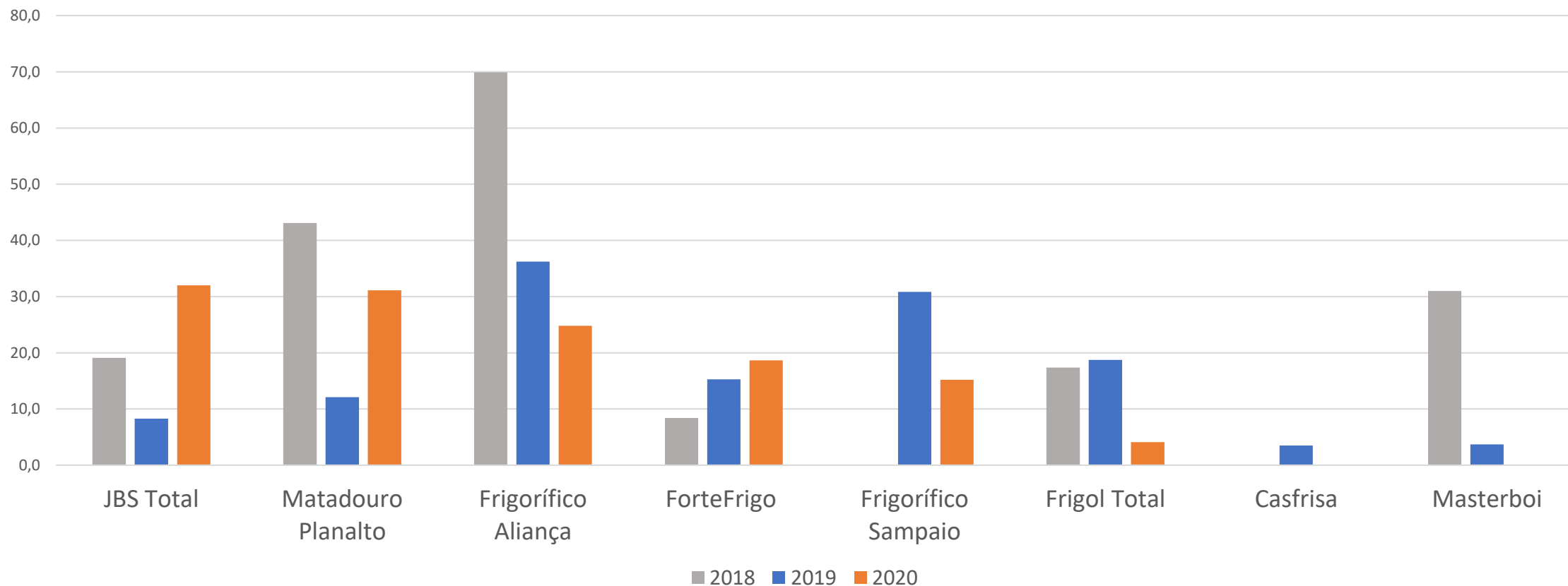
| EMPRESAS                                      | Auditoria 2018      | Auditoria 2019      | Auditoria 2020      |
|---|---------------------|---------------------|---------------------|
|   | Irregularidades (%) | Irregularidades (%) | Irregularidades (%) |
| JBS Total                                     | 19,10               | 8,30                | 31,99               |
| Matadouro Planalto                            | 43,09               | 12,10               | 31,12               |
| Frigorífico Aliança                           | 69,90               | 36,23               | 24,82               |
| ForteFrigo                                    | 8,40                | 15,27               | 18,67               |
| Frigorífico Sampaio                           | --                  | 30,82               | 15,21               |
| Frigol Total                                  | 17,39               | 18,72               | 4,12                |
| Mafrinorte - Ativo Alimentos                  | 0,32                | 0,00                | 0,74                |
| Alvo Consultoria Agropecuária                 | --                  | --                  | 0,68                |
| Xinguara Comércio                             | 0,00                | 0,06                | 0,67                |
| Mercurio Total                                | 0,30                | 0,22                | 0,01                |
| Minerva                                       | 0,00                | 0,26                | 0,00                |
| Agroexport                                    | 0,00                | 0,00                | 0,00                |
| Frigorífico Rio Maria                         | 0,00                | 0,02                | 0,00                |
| Casfrisa                                      | 0,00                | 3,50                | 0,00                |
| Masterboi                                     | 31,00               | 3,72                | 0,00                |
| M.J. Novaes - Curtume Ideal                   | --                  | --                  | 14,37               |
| Frigorífico Altamira                          | 72,00               | 17,62               | --                  |
| M R Souza Junior                              | 38,26               | 1,80                | --                  |
| R.E. Ribeiro Soares                           | 26,17               | 25,25               | --                  |
| SOCIPE - Cooperativa da Ind. Pecuária do Pará | 11,50               | --                  | --                  |
| Wellard do Brasil Agronegócios                | 0,50                | --                  | --                  |
| Flavio Dr Nobre EPP                           | 44,04               | 78,74               | --                  |
| BR Comércio de Carnes                         | 9,65                | --                  | --                  |
| Coagro  | 0,22                | --                  | --                  |
| Frigorífico Santa Cruz (Marabá)               | 7,21                | --                  | --                  |
| Frigosul - Cruzeiro do Sul                    | 19,89               | 1,93                | --                  |

Histórico das auditorias – inconformidades\*

| <b>EMPRESAS</b>             | <b>Auditoria 2018</b> | <b>Auditoria 2019</b> | <b>Auditoria 2020</b> |
|-----------------------------|-----------------------|-----------------------|-----------------------|
|                             | Irregularidades (%)   | Irregularidades (%)   | Irregularidades (%)   |
| JBS Total                   | 19,10                 | 8,30                  | 31,99                 |
| Matadouro Planalto          | 43,09                 | 12,10                 | 31,12                 |
| Frigorífico Aliança         | 69,90                 | 36,23                 | 24,82                 |
| ForteFrigo                  | 8,40                  | 15,27                 | 18,67                 |
| Frigorífico Sampaio         | --                    | 30,82                 | 15,21                 |
| Frigol Total                | 17,39                 | 18,72                 | 4,12                  |
| Casfrisa                    | 0,00                  | 3,50                  | 0,00                  |
| Masterboi                   | 31,00                 | 3,72                  | 0,00                  |
| M.J. Novaes - Curtume Ideal | --                    | --                    | 14,37                 |

\* O gráfico apresenta apenas empresas que apresentaram auditoria em 2020 e tiveram inconformidades acima de 1% em pelo menos um dos anos de auditoria.

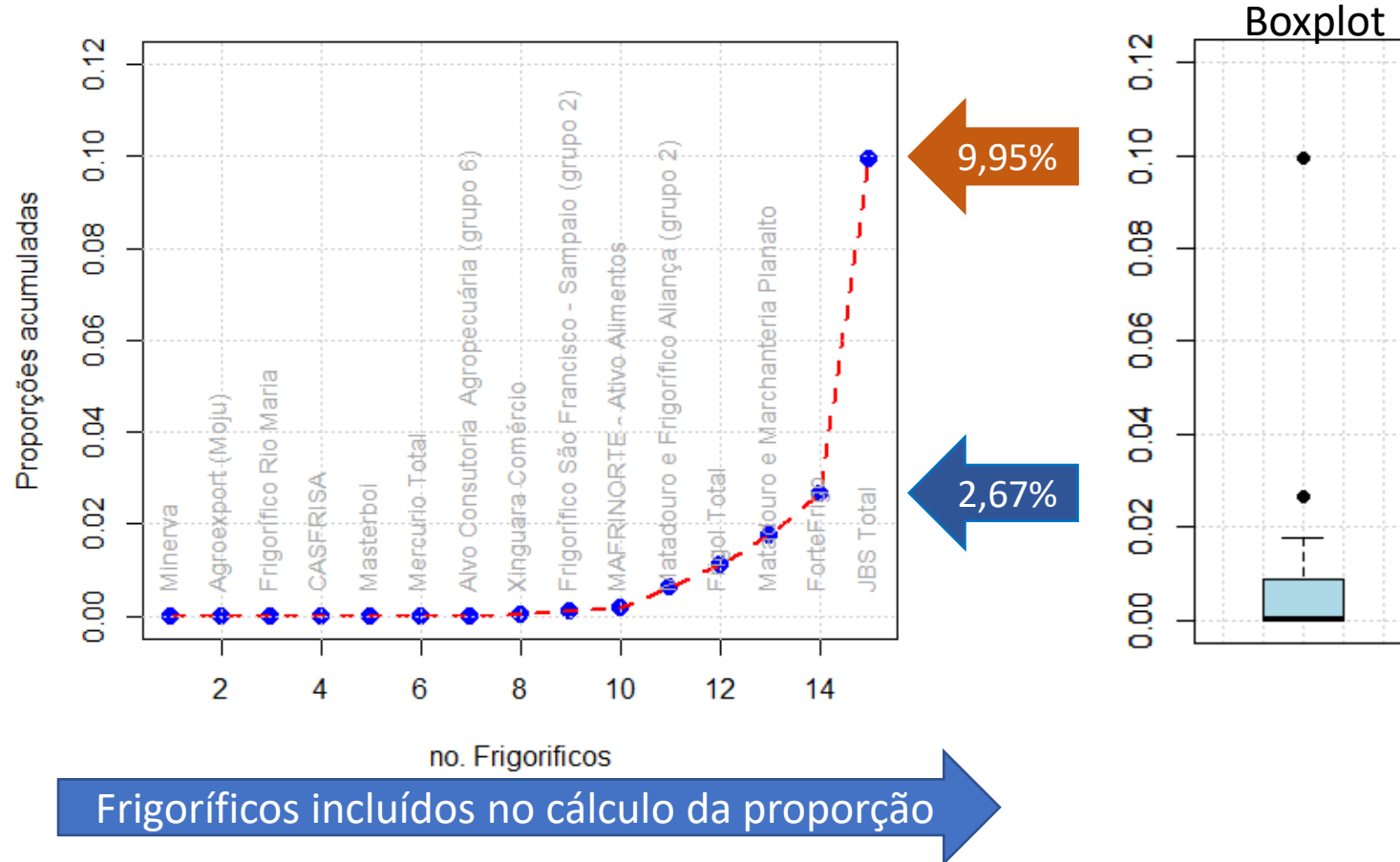
## Histórico das auditorias – inconformidades\*



\* O gráfico apresenta apenas empresas que apresentaram auditoria em 2020 e tiveram inconformidades acima de 1% em pelo menos um dos anos de auditoria.

# Análise dos dados (2020)

Inicialmente, os frigoríficos foram ordenados em ordem crescente do número de animais com **evidência de irregularidade**.



# Limites para o número de animais com evidência de irregularidade

$$Y \sim \text{Binomial}(n, p)$$

| Frigorífico                                   | COM evidência de irregularidade | Total     | proporção com evidência de irregularidade | p = 9,95%       |                 |
|---|---------------------------------|-----------|---|-----------------|-----------------|
|   |                                 |           |   | Limite Inferior | Limite Superior |
| JBS Total                                     | 300.913                         | 940.617   | 31,99%                                    | 93.030          | 94.168          |
| Matadouro e Marchanteria Planalto             | 17.975                          | 57.757    | 31,12%                                    | 5.607           | 5.889           |
| Frigol Total                                  | 15.105                          | 366.747   | 4,12%                                     | 36.139          | 36.850          |
| Minerva                                       | 0                               | 113.520   | 0,00%                                     | 11.099          | 11.494          |
| Agroexport (Moju)                             | 0                               | 372.251   | 0,00%                                     | 36.684          | 37.400          |
| Frigorífico Rio Maria                         | 0                               | 172.698   | 0,00%                                     | 16.941          | 17.429          |
| ForteFrigo                                    | 28.332                          | 151.760   | 18,67%                                    | 14.873          | 15.330          |
| CASFRISA                                      | 0                               | 2.220     | 0,00%                                     | 194             | 249             |
| MAFRINORTE - Ativo Alimentos                  | 1.529                           | 207.194   | 0,74%                                     | 20.351          | 20.885          |
| Mercurio Total                                | 57                              | 1.026.003 | 0,01%                                     | 101.502         | 102.690         |
| Xinguara Comércio                             | 726                             | 108.696   | 0,67%                                     | 10.623          | 11.010          |
| Masterboi                                     | 0                               | 193.968   | 0,00%                                     | 19.043          | 19.560          |
| Alvo Consultoria Agropecuária (grupo 6)       | 149                             | 21.984    | 0,68%                                     | 2.101           | 2.275           |
| Matadouro e Frigorífico Aliança (grupo 2)     | 10.888                          | 43.850    | 24,83%                                    | 4.241           | 4.487           |
| Frigorífico São Francisco - Sampaio (grupo 2) | 1.138                           | 7.484     | 15,21%                                    | 694             | 796             |

Não pode  
regredir a % de  
inconformidade

Soma dos limites para os frigoríficos que apresentam valores abaixo dos limites (em verde)

254.483 259.593

# Encaminhamentos

| % de tolerância (inconformidades) |                |                |
|-----------------------------------|----------------|----------------|
| Auditoria 2018                    | Auditoria 2019 | Auditoria 2020 |
| Até 30%                           | Até 20%        | Até 9,95%      |

- Satisfatória ➡ Auditoria por amostragem
- Satisfatória mas regrediu ➡ Auditoria integral
- Não satisfatória mas melhorou ➡ Auditoria integral
- Não satisfatória e regrediu ➡ Negociação de melhorias



---

# Ministério Público Federal - MPF

---

**Dr. Daniel Azeredo**  
Procurador da República

**Dr. Ricardo Negrini**  
Procurador da República